
Soy Calidad

4. Programa de Revisiones

MANUAL SOY CALIDAD VERSIÓN 17 - GRUPO PROYCON › REVISIÓN POR LA DIRECCIÓN

Colección	Manual Soy Calidad Versión 17 - GRUPO PROYCON
Sección	Revisión por la dirección
Artículo	4. Programa de Revisiones
Última actualización	09/09/2026
Fecha de exportación	25 de noviembre de 2026

4.1. Vista general

Para acceder, seleccionar **Programa de revisiones** en la barra superior.

La vista presenta los programas registrados, mostrando principalmente:

- Nombre.
- Elaboración.
- Estado.

Para ingresar a un programa existente, seleccionar su nombre.

Para crear uno nuevo, hacer clic en **Nuevo**.

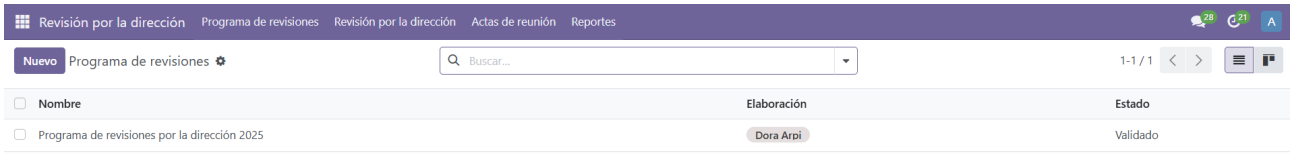

4.2. Creación del Programa de Revisiones

Al seleccionar **Nuevo**, se habilita el formulario del programa.

Completar:

Nombre: denominación que identificará el programa.

Procedimiento: permite relacionar el programa con el procedimiento correspondiente, cuando aplique.

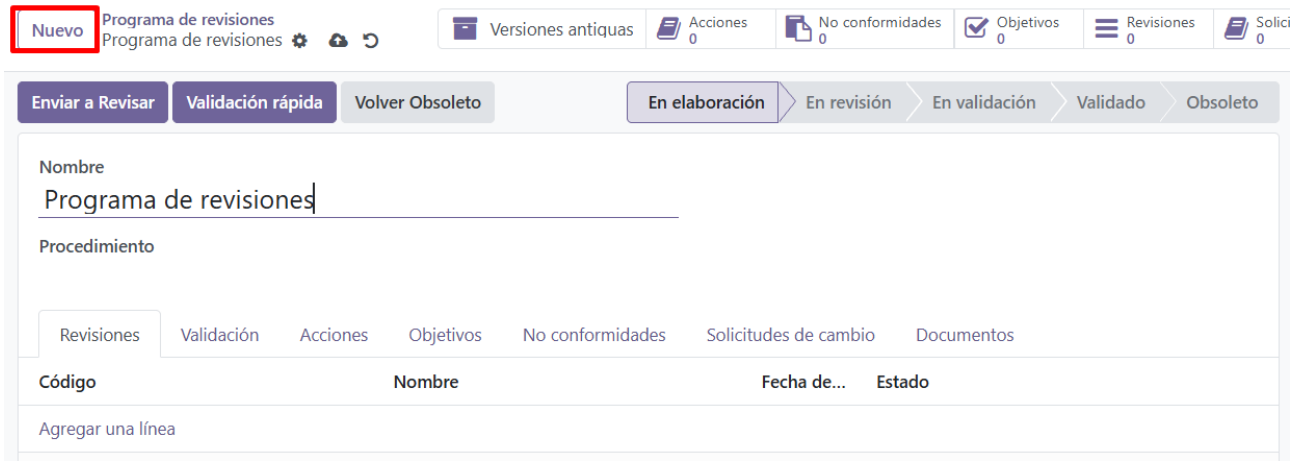

4.3. Pestaña Revisiones

La pestaña **Revisiones** permite incorporar las revisiones que formarán parte del programa.

La tabla muestra información como:

Código | Nombre | Fecha de revisión | Estado Para incorporar una revisión, hacer clic en **Agregar una línea**.

Desde esta opción se puede crear o seleccionar la revisión que será incluida dentro del programa.

La relación entre el programa y sus revisiones permite controlar desde un único registro las diferentes revisiones programadas.

DOCUMENTO DE USO INTERNO · PROHIBIDA SU REPRODUCCIÓN SIN AUTORIZACIÓN EXPRESA

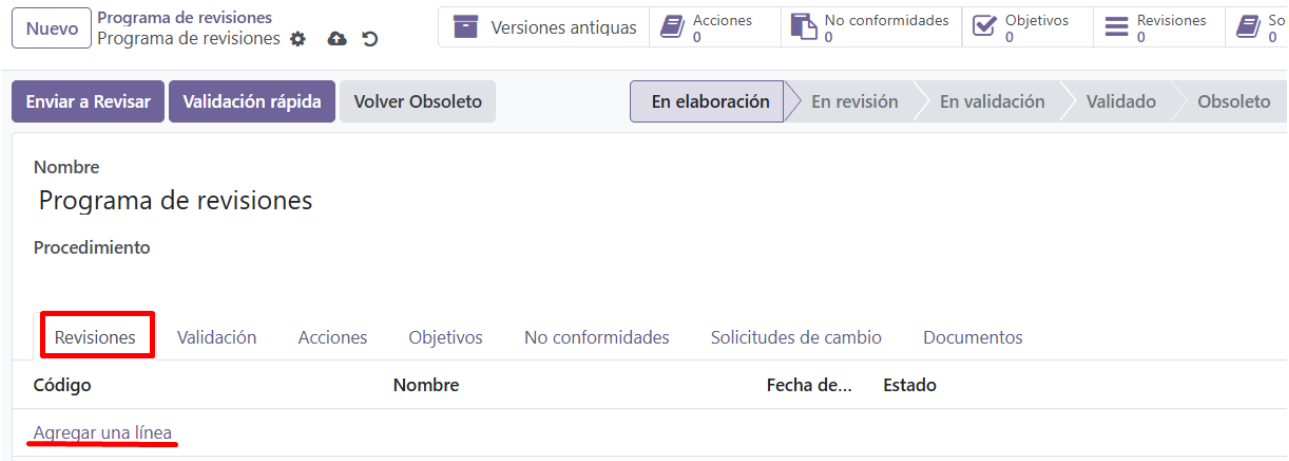

DOCUMENTO DE USO INTERNO · PROHIBIDA SU REPRODUCCIÓN SIN AUTORIZACIÓN EXPRESA